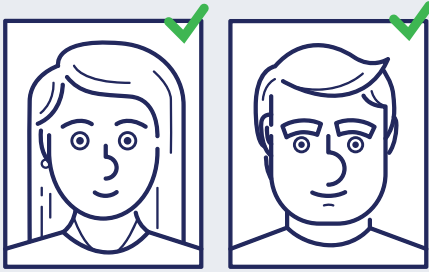
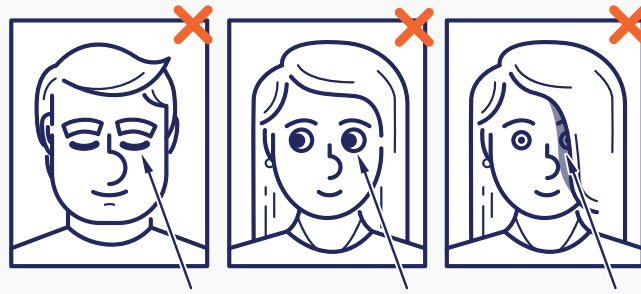


# VIZANIN ALINMASI ÜÇÜN TƏLƏB OLUNAN ŞƏKLİN KEYFIYYƏT ŞƏRTLƏRİ




Daxil olma sənədin emal edilməsi prosesində əvvəllər edilən şəkil təqdim olunursa o zaman aşağıdakı şərtlərə diqqət yetirmək lazımdır


- ✓ Şəkil 6 ay bundan əvvəl edilməməlidir
- ✓ Şəkil ölçüləri 35x45 mm olmalıdır
- ✓ Şəkil qatlanmış, kirli və ya digər üsulla korlanmış olmalı deyil
- ✓ Şəkil yüksək icazəyə malik olmalıdır və keyfiyyətli şəkil kağızında çap edilməlidir
- ✓ Şəkil çiyinlərinizin balaca bir hissəsi ilə yaxın planda üzünüzü əks etdirməlidir, harada ki üzünüzün şəkilin 70-80 %-ni tutur
- ✓ Şəkil dumanlı olmalı deyil
- ✓ Şəkil neytral işığa və kontrasta malik olmalıdır, üzün rəngi isə



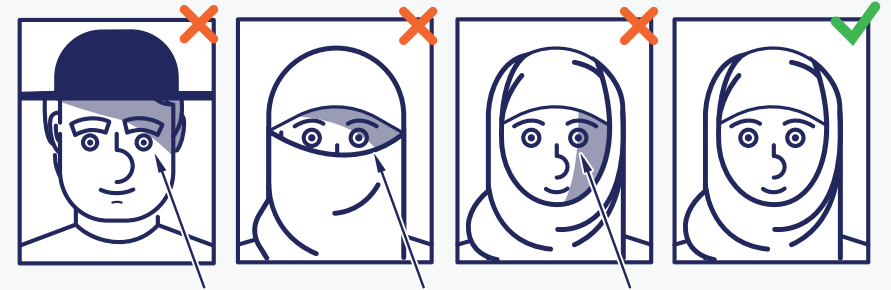
Baxış kameraya yönəlməlidir, gözlər bağlı və ya yarımçıq bağlı olmalı deyil.




Şəxsi eynəklər tonlaşdırılmış şüşələrlə və ya onlarda işığın əksi ilə olmalı deyil. Eynəklərin çərçivəsi çox geniş olmalı deyil və ya gözlərin hissəsini bağlamalı deyil.




Üz birbaşa kameraya döndürülməlidir, fon bərabər olmalıdır, üz isə şəkilin mərkəzində olmalıdır.



Üz başı bağlanmış şəkildə çəkilməli deyil, dini səbəblər istisna olmaqla, bu halda baş geyimi üzünü bağlamalı və ya örtməli deyil.



Şəkil çəkən zaman düzgün işıqlandırma istifadə olunmalıdır ki, işıq qırmızı gözlər və ya fonda və üzdə güclü kölgə yaratmasın.



Şəkildə üz digər şəxslərdən və oyuncaqlardan ayrıca çəkilməlidir. Üzün ifadəsi neytral, ağız isə bağlı olmalıdır.



Pilsonības un migrācijas  
lietu pārvalde



Eiropas Savienības  
Iekšējās drošības fonds

# ✓ VIZA ÜÇÜN BARMAQ IZLƏRİ LAZIMDIR

## Barmaq izlərinin skandan keçirməsi 3 mərhələdə baş verir

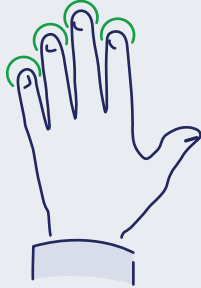
1.

birinci sağ əlin 4 barmağı




2.

sonra sol əlin 4 barmağı



3.

sonra isə hər iki əlin böyük barmaqları



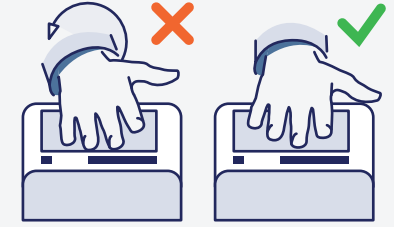
## Barmaqların skandan keçirilməsi zaman bu şeylərə diqqət yetirin!



Əmin olun ki, əlləriniz təmiz və qurudur



Əmin olun ki, skanerin üzərində barmaqlarınız hərəkət etmir



Əmin olun ki, barmaqlarınız skanerin üstündədir



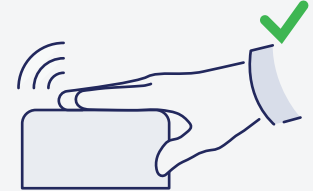
Əmin olun ki, barmaqlarınız çox ayrı-ayrı və ya bir birinə çox yaxın qoyulmayıb



Əmin olun ki, barmaqlarınızın ucları yox barmaqlarınız qoyulub



Əmin olun ki, barmaqlarınızın uclarını möhkəm sıxmısınız



Əmin olun ki, barmaqlarınız bucaqdan qoyulmayıb



Barmaqlarınızın düzgün ardıcılığında əmin olun



Pilsonības un migrācijas  
lietu pārvalde



Eiropas Savienības  
Iekšējās drošības fonds